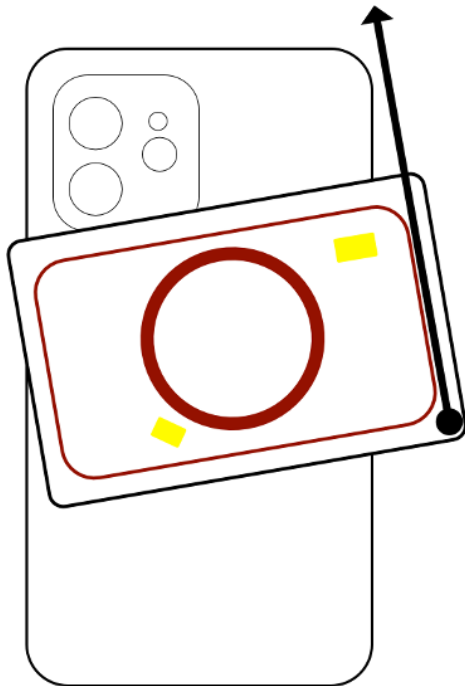


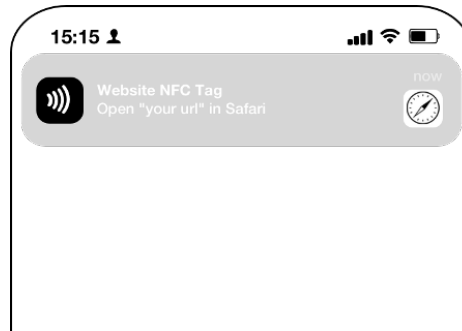
mYdentification

USER GUIDE

1. ÉRINTSD A KÁRTYÁT A PARTNER TELEFONJÁNAK HÁTLAGJÁHOZ, ÉS HÚZD EL MÖGÖTTE EGY LASSÚ MOZDULATTAL



2. PARTNERED KÉPERNYŐJÉN MEGJELENIK A SZEMÉLYES WEBLINKED AZ ÉRTESÍTÉSEKBEN.



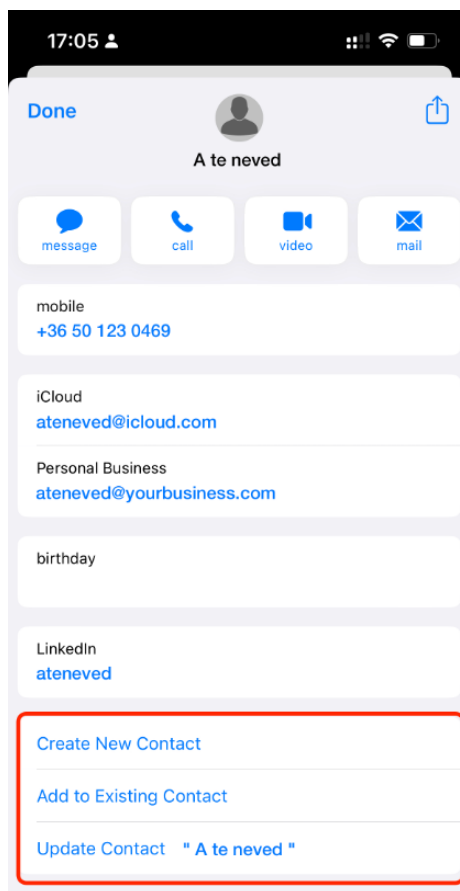
HA PARTNEREDNEK NINC S NFC OLVASÓJA AKKOR OLVASD BE A QR KÓDOT A FÉNYKÉPEZŐ ALKALMAZÁSSAL



3. A WEBLINKRE KATTINTVA A BÖNGÉSZŐ MEGNYITJA A SZEMÉLYES URL-T. A NÉVJEGY KÁRTYA GOMBRA KATTINTVA A NÉVJEGY FELUGRIK A TELEFONON.



4. MENTSD EL A DIGITÁLIS NÉVJEGYET A TELEFONBA



Beolvasó eszköz felhasználója hozzáadhatja a névjegyet újként, vagy kiválaszthat egy meglévő névjegyet az adatok frissítésére.

